



Aluminium Anhänger

- leicht
- robust
- langlebig



Anhänger fürs Leben ...



ab 02.23

Qualität setzt sich durch - 10 Jahre Garantie -



Garantie

KOCH-Anhänger kommen nicht aus dem Labor. Die Wirklichkeit bestimmt die Robustheit der Konstruktion. Die an raue Bedingungen angepassten, überdimensionierten Achsen und die robusten, nahezu unzerstörbaren Alu-Rahmen sind einzigartig. Wir verwenden sie in allen Gewichtsklassen.

Deshalb geben wir Ihnen 10 JAHRE GARANTIE!



Edelstahlverschraubung

Alle KOCH-Anhänger werden mit V2A Edelstahl-schrauben verschraubt. Dies gewährt Ihnen eine lebenslange Haltbarkeit.



Edelstahlverschlüsse / Beschläge

Einzigartig - KOCH-Profi-Anhänger haben serienmäßig nichtrostende V2A Edelstahl Beschläge für einen lebenslangen Gebrauch*.

*außer Hobbyline



Zuranker

Alle Koch-Anhänger haben nun serienmäßig Zuranker aus nichtrostendem V2A Edelstahl.

Bis einschließlich 2,5 m Kastenlänge sind 4 Stück und ab 3 m sind 6 Stück montiert.

NEU

übersichtliches
Bedienschild

Sicherheits-
ALKO-Kupplung


feuerverzinktes
Stützrad

aufwändige
Längsunterzüge

Aluminium
Zurr Galerie

eloxierte Aluminium
Bordwände 30 mm





Boden: Sie haben die Wahl!

- Holzboden
Wir verwenden ausschließlich finnische Birken-sperrholzplatten, wasserfest verleimt (der Umwelt zuliebe Holz aus nachhaltigem Anbau).
- Vollaluminium-Boden (Sonderzubehör)
Der Aluboden besteht aus unverrottbaren umwelt-beständigen Aluminiumprofilen. Dies garantiert Ihnen eine unvergängliche Haltbarkeit.
- 25 mm-Aluminium Hohlkammer-Profile



Reifen

Alle KOCH-Anhänger werden mit hochwertigen, 100 km/h geeigneten und gewuchteten Reifen für einen schonungsvollen Lauf ausgestattet.



Fahrwerk

Um Ihnen eine gleichbleibende Qualität zu sichern, verwendet KOCH ausschließlich Achsen und Zug-rohre des Marktführers AL-KO.



Aufbau

Die selbsttragenden Aluminium-Bordwände aus patentierten KOCH-Spezialprofilen machen durch die aufwändige Konstruktion einen extra Stahl-rahmen überflüssig. Die Bordwandhöhe mit Reling beträgt 44 cm.

komplett M8-Edelstahl-**Verschraubung**

Edelstahl-**Spannbeschläge**

Edelstahl-**Scharnierbolzen**

Edelstahl-**Kabelschellen**

wartungsfreie **Federung**

gewuchtete **Räder**

feuerverzinktes **ALKO-Fahrgestell**



U4 125.250 750 kg mit Aluboden

Aluminium Anhänger,

ungebremste Aluminium-Anhänger, eloxiert

- Preise in € -	Typ U1 105x150		Typ U2 105x205		Typ U3 125x200		Typ U4 125x250		Typ U5 125x300		Typ U6 150x250		Typ U7 150x300	
	ohne MwSt.	mit MwSt.	ohne MwSt.	mit MwSt.	ohne MwSt.	mit MwSt.	ohne MwSt.	mit MwSt.	ohne MwSt.	mit MwSt.	ohne MwSt.	mit MwSt.	ohne MwSt.	mit MwSt.
Kastenbreite (innen)	Breite 105 cm				Breite 125 cm				Breite 150 cm					
Kastenlänge (innen)	150 cm	205 cm	200 cm	250 cm	300 cm	250 cm	300 cm							
zul. Ges.-Gewicht	750 kg	750 kg	750 kg	750 kg	750 kg	750 kg	750 kg							
Eigengewicht ca.	120 kg	130 kg	170 kg	180 kg	200 kg	210 kg	230 kg							
Anhänger	1.306,-	1.554,-	1.306,-	1.554,-	1.539,-	1.832,-	1.610,-	1.916,-	1.843,-	2.193,-	1.960,-	2.332,-	2.031,-	2.417,-
Flachplane	—	—	187,-	222,-	235,-	280,-	264,-	314,-	330,-	393,-	330,-	393,-	361,-	429,-
Flachplane Hobby	159,-	189,-	159,-	189,-	—	—	192,-	228,-	—	—	—	—	256,-	305,-
Hochplane - 100 cm	—	—	590,-	702,-	744,-	885,-	754,-	897,-	969,-	1.153,-	969,-	1.153,-	1.106,-	1.316,-
- 120 cm	—	—	660,-	785,-	802,-	954,-	826,-	983,-	—	—	—	—	—	—
Hobby* - 130 cm	450,-	536,-	450,-	536,-	—	—	595,-	708,-	—	—	—	—	—	—
- 140 cm	—	—	690,-	821,-	856,-	1.019,-	866,-	1.030,-	1.164,-	1.385,-	1.164,-	1.385,-	1.361,-	1.620,-
Hobby* - 150 cm	—	—	—	—	—	—	695,-	827,-	—	—	—	—	895,-	1.065,-
- 160 cm	—	—	—	—	957,-	1.139,-	975,-	1.160,-	1.290,-	1.535,-	1.290,-	1.535,-	1.434,-	1.706,-
Alu-Deckel	936,-	1.114,-	936,-	1.114,-	1.105,-	1.315,-	1.105,-	1.315,-	1.465,-	1.743,-	1.465,-	1.743,-	1.492,-	1.776,-
Aluboden	340,-	405,-	340,-	405,-	390,-	464,-	450,-	536,-	540,-	643,-	540,-	643,-	650,-	774,-

4 *Hobbyplanen: Planen nur in grau lieferbar, vorne nicht zu öffnen, Aluminiumgestell einfach. / Abbildungen teilweise mit Sonderzubehör




U4 Bordwanderhöhung 15 cm und Deckel



U4 125.250 - 750 kg



U4 Bordwanderhöhung 15 cm und Deckel



Vollaluminium-Boden (Sonderzubehör)

ungebremst



U4 mit Hochplane 150 cm Hobby*



U4 mit Hochplane 140 cm (Profi)



U2 mit Flachplane und Aluboden



125.250 1,3t mit Aluboden

V2A Edelstahl Spannbeschlag
für lebenslange Funktion



Aluminium Anhänger,

einachsig gebremste Aluminium-Anhänger, eloxiert

- Preise in € -	Typ B1000 105x205 100 km/h		Typ 125.200. 13 100 km/h		Hobby Line Typ 125.250. 12		Typ 125.250. 13 100 km/h unser meistverkaufter Einachser, gebremst		Typ 125.300. 13 100 km/h		Typ 150.250. 13 100 km/h	
	€ ohne MwSt.	mit MwSt.	€ ohne MwSt.	mit MwSt.	€ ohne MwSt.	mit MwSt.	€ ohne MwSt.	mit MwSt.	€ ohne MwSt.	mit MwSt.	€ ohne MwSt.	mit MwSt.
Kastenbreite (innen)	Breite 105 cm				Breite 125 cm							
Kastenlänge (innen)	205 cm		200 cm		250 cm		250 cm		300 cm		250 cm	
zul. Ges.-Gewicht	1.000 kg		1.300 kg		1.200 kg		1.300 kg		1.300 kg		1.300 kg	
Eigengewicht ca.	160 kg		230 kg		240 kg		240 kg		260 kg		260 kg	
Anhänger	2.261,-	2.690,-	2.479,-	2.950,-	2.261,-	2.690,-	2.513,-	2.990,-	2.990,-	3.558,-	2.990,-	3.558,-
Flachplane	187,-	222,-	235,-	280,-	264,-	314,-	264,-	314,-	330,-	393,-	330,-	393,-
Flachplane Hobby	159,-	189,-	—	—	192,-	228,-	192,-	228,-	—	—	—	—
Hochplane - 120 cm	660,-	785,-	802,-	954,-	826,-	983,-	826,-	983,-	—	—	—	—
Hobby* - 130 cm	450,-	536,-	—	—	595,-	708,-	595,-	708,-	—	—	—	—
- 140 cm	690,-	821,-	856,-	1.019,-	866,-	1.030,-	866,-	1.030,-	1.164,-	1.385,-	1.164,-	1.385,-
Hobby* - 150 cm	—	—	—	—	695,-	827,-	695,-	827,-	—	—	—	—
- 160 cm	—	—	957,-	1.139,-	975,-	1.160,-	975,-	1.160,-	1.290,-	1.535,-	1.290,-	1.535,-
Hobby* - 180 cm	—	—	—	—	—	—	—	—	—	—	—	—
- 180 cm	—	—	1.144,-	1.361,-	1.190,-	1.416,-	1.190,-	1.416,-	1.360,-	1.618,-	1.360,-	1.618,-
- 200 cm	—	—	1.242,-	1.478,-	1.295,-	1.541,-	1.295,-	1.541,-	1.534,-	1.826,-	1.534,-	1.826,-
Alu-Deckel	936,-	1.114,-	1.105,-	1.315,-	1.105,-	1.315,-	1.105,-	1.315,-	1.465,-	1.743,-	1.465,-	1.743,-
Aluboden	340,-	405,-	390,-	464,-	450,-	536,-	450,-	536,-	540,-	643,-	540,-	643,-

Stützrad serienmäßig

Auflastung für einachsig gebremste Anhänger auf 1.500 kg (inkl. TÜV) 460,- / 547,- (außer B1000 und 125.250.12 Hobby Line).




Bordwanderhöhe 15 cm und Deckel



Aluminium Bordwandaufsatz 50 cm

einachsig gebremst

Typ 150. 300. 13		Typ 150. 350. 13	
Breite 150 cm			
300 cm		350 cm	
1.300 kg		1.300 kg	
280 kg		300 kg	
ohne MwSt.	mit MwSt.	ohne MwSt.	mit MwSt.
3.159,-	3.759,-	3.442,-	4.096,-
361,-	429,-	480,-	571,-
256,-	305,-	—	—
—	—	—	—
—	—	—	—
1.361,-	1.620,-	1.534,-	1.826,-
895,-	1.065,-	—	—
1.434,-	1.706,-	1.750,-	2.083,-
1.003,-	1.194,-	—	—
1.554,-	1.849,-	1.888,-	2.247,-
1.729,-	2.058,-	1.954,-	2.325,-
1.492,-	1.776,-	—	—
650,-	774,-	760,-	904,-



100 km/h serienmäßig
 Alle gebremsten einachsigen Anhänger, mit Ausnahme Hobbyline 125.250 1,2t, haben Radstoßdämpfer sowie eine 100 km/h Abnahme serienmäßig.



Vollaluminium-Boden (Sonderzubehör)



Hochplane 160 cm



150.400 2,6 t



Aluminium Anhänger,

Tandem, gebremste Aluminium-Anhänger, eloxiert

- Preise in € -	Typ 150. 300. 20		Typ 150. 300. 26		Typ 150. 350. 26		Typ 150. 400. 26		Typ 185. 400. 26	
	Hobby Line		unser meistverkaufter Tandem							
Kastenbreite (innen)	Breite 150 cm				Breite 185 cm					
Kastenlänge (innen)	300 cm		300 cm		350 cm		400 cm		400 cm	
zul. Ges.- Gewicht	2.000 kg		2.600 kg		2.600 kg		2.600 kg		2.600 kg	
Eigengewicht ca.	410 kg		410 kg		430 kg		460 kg		510 kg	
€	ohne MwSt.	mit MwSt.	ohne MwSt.	mit MwSt.	ohne MwSt.	mit MwSt.	ohne MwSt.	mit MwSt.	ohne MwSt.	mit MwSt.
Anhänger	3.276,-	3.898,-	3.730,-	4.439,-	4.242,-	5.048,-	4.760,-	5.664,-	5.540,-	6.593,-
Flachplane	361,-	429,-	361,-	429,-	480,-	571,-	540,-	643,-	610,-	726,-
Flachplane Hobby	256,-	305,-	256,-	305,-	—	—	—	—	—	—
Hochplane - 140 cm	1.361,-	1.620,-	1.361,-	1.620,-	1.534,-	1.826,-	1.653,-	1.967,-	—	—
Hobby* - 150 cm	895,-	1.065,-	895,-	1.065,-	—	—	—	—	—	—
- 160 cm	1.434,-	1.706,-	1.434,-	1.706,-	1.750,-	2.083,-	1.850,-	2.202,-	2.100,-	2.499,-
Hobby* - 180 cm	1.003,-	1.194,-	1.003,-	1.194,-	—	—	—	—	—	—
- 180 cm	1.554,-	1.849,-	1.554,-	1.849,-	1.888,-	2.247,-	1.954,-	2.325,-	2.300,-	2.737,-
- 200 cm	1.729,-	2.058,-	1.729,-	2.058,-	1.954,-	2.325,-	2.140,-	2.547,-	2.550,-	3.035,-
Alu-Deckel	1.492,-	1.776,-	1.492,-	1.776,-	—	—	—	—	—	—
Aluboden	650,-	774,-	650,-	774,-	760,-	904,-	990,-	1.178,-	1.250,-	1.488,-
	Stützrad serienmäßig				Schwerlast-Stützrad serienmäßig					



150.300 2,6 t Hochplane 180 cm



Vollaluminium-Boden (Sonderzubehör)



150.300 2,6 t



150.350.26 2,6 t mit Bagger-Paket

Tandem gebremst



150.300 2,6 t Rampen 44/200, mit Aluboden



150.300 2,6 t Hochplane 180 cm

Bagger-Paket		
bestehend aus:	€ ohne MwSt.	€ mit MwSt.
- Schwerlast-Stützrad	162,-	193,-
- 2 Schwerlast-Heckstützen	319,-	380,-
- 2 Rampen 44/185 cm	691,-	822,-
- 2 Rampenhalter	158,-	188,-
- Baggerlöffelablage	251,-	299,-
- 4 Plattenanker (versenkt)	279,-	332,-
Paket-Preis:	1.860,-	2.214,-



Aluminium-Deckel

Aluminium-Deckel		
Ladehöhe -innen- 50 cm	<ul style="list-style-type: none"> mit umlaufender Relling passend für KOCH-Anhänger 	
- Preise in € -	ohne MwSt.	mit MwSt.
105.150	936,-	1.114,-
105.205	936,-	1.114,-
125.200	1.105,-	1.315,-
125.250	1.105,-	1.315,-
125.300	1.465,-	1.743,-
150.250	1.465,-	1.743,-
150.300	1.492,-	1.776,-



Bordwanderhöhe		Beispiel									
Bordwanderhöhe	um 15 cm	um 30 cm	um 45 cm	um 60 cm	um 75 cm						
Ladehöhe	Höhe: 59 cm mit Deckel: 65 cm	Höhe: 74 cm mit Deckel: 80 cm	Höhe: 89 cm mit Deckel: 95 cm	Höhe: 104 cm mit Deckel: 110 cm	Höhe: 119 cm mit Deckel: 125 cm						
- Preise in € -	ohne MwSt.	mit MwSt.	ohne MwSt.	mit MwSt.	ohne MwSt.	mit MwSt.	ohne MwSt.	mit MwSt.	ohne MwSt.	mit MwSt.	
105.150											
105.205	397,-	473,-	795,-	946,-	1.192,-	1.419,-	1.590,-	1.892,-	1.987,-	2.365,-	
125.200											
125.250											
125.300											
150.250	465,-	553,-	929,-	1.106,-	1.394,-	1.659,-	1.859,-	2.212,-	2.324,-	2.765,-	
150.300											



125.250 1,3 t Bordwanderhöhe 60 cm mit Deckel und Heckklappe als Tür



125.250 750kg Bordwanderhöhe 30 cm und Deckel



125.250 1,3 t Bordwanderhöhe 45 cm mit Deckel und Heckklappe als Tür



V2A Edelstahl-Scharniere

Sonderausführungen	
Heckklappe als Tür (Aufpreis)	
ohne MwSt.	mit MwSt.
195,-	232,-
Deckel als Seitenöffner (Aufpreis) nur möglich bis Größe 125.250	
ohne MwSt.	mit MwSt.
195,-	232,-



Querträger (2 Stück) für Deckel						
Breite:	105 cm		125 cm		150 cm	
	ohne MwSt.	mit MwSt.	ohne MwSt.	mit MwSt.	ohne MwSt.	mit MwSt.
- € -	130,-	155,-	130,-	155,-	139,-	165,-



125.250 1,3 t mit Deckel und Aluboden



150.250 750 kg mit Aluboden

Motorradanhänger

Motorradanhänger						
	Innenmaße	Eigengewicht	zul. Ges.-Gewicht	€ ohne MwSt.	€ mit MwSt.	- Preise in € -
ungebremst						
U2 M	105.205	130 kg	750 kg	1.222,-	1.454,-	Serienausstattung - 1 Rampe 22/200 cm - 1 Rampenhalter - 4 Zurranker - 1 Vorderradhalterung - Bügelreling vorn
U4 M	125.250	180 kg	750 kg	1.306,-	1.554,-	
U6 M	150.250	210 kg	750 kg	1.513,-	1.801,-	
U7 M	150.300	230 kg	750 kg	1.573,-	1.872,-	
gebremst						
4.13 M	125.250	240 kg	1300 kg	100 km/h 2.410,-	2.868,-	
6.13 M	150.250	260 kg	1300 kg	100 km/h 2.596,-	3.089,-	
7.13 M	150.300	280 kg	1300 kg	100 km/h 2.772,-	3.299,-	

Bei allen gebremsten Motorradanhängern ist das Stützrad serienmäßig!

Zubehör für Motorradanhänger			
Heckklappe (alle Breiten)	222,-	264,-	



Vollaluminium-Boden (Sonderzubehör)

Zurranker V2A serienmäßig
zum Verzurren der Ladung



Motorradwinkel serienmäßig
zur Halterung des Vorderrades



1 x Rampe 22/200 serienmäßig

Abbildungen teilweise mit Sonderzubehör

Aluminium-Felgen



Aluminium-Felgen ⇒ für KOCH-Aluminium-Anhänger lieferbar (siehe Tabelle)

- schwarze 16"-Aluminium-Felgen - 100 km/h
- Bereifung: 205/55 R16

		ohne MwSt.	mit MwSt.
Aufpreis pro Anhänger:	ungebremst (750 kg zGG)	476,- €	566,- €
	gebremst (max. 1.300 kg zGG)	476,- €	566,- €
	Tandem (max. 2.600 kg zGG)	951,- €	1.132,- €

	ohne MwSt.	mit MwSt.
Als einzelnes Reserverad ohne Halter:	295,-	351,-



125.250 750 kg Bordwanderhöhe 30 cm mit Deckel und Aluminium-Felgen



125.250 1,3 t Hochplane 160cm mit Aluminium-Felgen und Staubbox

Sonder-Serie

Crossline

Möglich für KOCH-Anhänger bis 1.300 kg einachsig / bis 2.600 kg Tandem (nicht möglich für B1000- und Hobby-Line-Anhänger)



150.250 1,3 t Crossline-Paket mit Bordwanderhöhe 30 cm, Deckel und Aluboden



150.300 2,6 t Crossline-Paket mit Bordwanderhöhe 15 cm und Aluboden

Crossline - Einachser - Paket:
bis max. 1.300 kg zGG lieferbar

- schwarze 16"-Alu-Felgen - 100 km/h
- 215/65 R16 mit groben Gelände-Profil
- stabile Kotflügel aus Alu-Riffelblech
- Aufsetzschutz (ASS)
- Schwerlast-Stützrad
- 2 Heckstützen
- incl. TÜV-Abnahme



	ohne MwSt.	mit MwSt.
Aufpreis:	1.427,- €	1.698,- €



**

Crossline - Tandem - Paket:
bis max. 2.600 kg zGG lieferbar

- schwarze 16"-Alu-Felgen - 100 km/h
- 215/65 R16 mit groben Gelände-Profil
- stabile Kotflügel aus Alu-Riffelblech
- Aufsetzschutz (ASS)
- Schwerlast-Stützrad
- 2 Heckstützen
- 2 Positionsleuchten am Heck
- incl. TÜV-Abnahme



	ohne MwSt.	mit MwSt.
Aufpreis:	2.351,- €	2.798,- €

Als einzelnes Reserverad ohne Halter:

ohne MwSt.

332,-

mit MwSt.

395,-



Rampen 44/185

Aluminium- Rampen

Aluminium-Rampen (Preis pro Stück)						
Breite	22 cm		30 cm		44 cm	
	€ ohne MwSt.	mit MwSt.	ohne MwSt.	mit MwSt.	ohne MwSt.	mit MwSt.
Länge: 150 cm	165,-	196,-	210,-	250,-	325,-	387,-
Die Gängigsten 185 cm	180,-	214,-	230,-	274,-	345,-	411,-
200 cm	210,-	250,-	260,-	309,-	390,-	464,-
250 cm	250,-	298,-	315,-	375,-	470,-	559,-





Rampe 30/200

Rampenhalter		
	€ ohne MwSt.	mit MwSt.
lose	39,-	46,-
montiert	79,-	94,-



Montage vorn Montage hinten

- Preise in € -





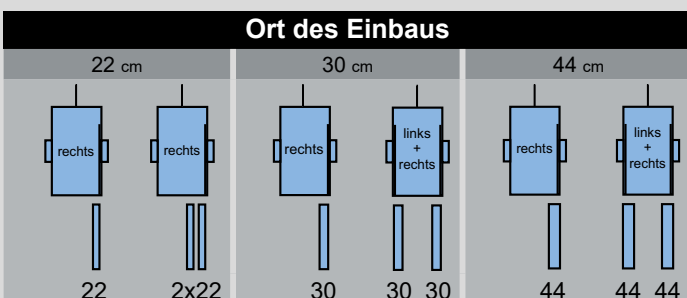
Rampe 22/200



Rampen 44/185



Rampen 22/250





Stützrad

Es schont beim Abhängen und beim Schieben in beladenem Zustand den Rücken und ist das gängigste Zubehör. Natürlich sind wie bei jedem KOCH-Zubehör Teile wie Halter und Schrauben dabei.

55,- / 66,-



Heckstützen

Wenn Sie den Anhänger oft in abgehängtem Zustand beladen müssen, sind Heckstützen sehr praktisch in Verbindung mit dem Stützrad. Besonders bei Verwendung von Rampen empfehlen wir dieses sinnvolle Zubehör.

Stück 43- / 51,-



Schwerlast-Stützrad

(ab 4m-Tandem-Anh. serienmäßig)

Das extrem stabile SL-Stützrad ist für alle Tandemanhänger, aber auch größere Einachsler sehr zu empfehlen; der Anhänger kann damit auch schwer beladen abgekuppelt und geschoben werden.

162,- / 193,-



Schwerlast-Stützen

Die Schwerlaststützen sind z.B. für Baumaschinenanhänger sehr sinnvoll; sie entlasten die Kupplung und das Zugfahrzeug. Sogar in abgekuppeltem Zustand können schwere Geräte von hinten auffahren.

Stück 160,- / 190,-



Seitlicher Zurranker / Plattenanker

Dieses ist ein sinnvolles Zubehör für Ladung mit hohem Schwerpunkt (Bau, Gewerbe, Motorrad).



Seitlicher Zurranker (Stück) 25,- / 30,-

Plattenanker (Stück) lose montiert 32,- / 38,- 70,- / 83,-



Reserverad

Reserveradhalter			78,- / 93,-
Reserveräder:	185/70	R13:	152,- / 181,-
(Reifen u. Felge ausgewuchtet)	185/65	R14:	166,- / 198,-
	195/70	R14:	166,- / 198,-
	175	R14C:	209,- / 249,-
	185	R14C:	209,- / 249,-



Alu-Rad

205/55 R16

Aufpreis pro Rad:

238,- / 283,-

Als Reserve-

Rad

295,- / 351,-



Staubbox

• lose

122,- / 145,-

• montiert - Wand

164,- / 195,-

• montiert - Zugrohr

230,- / 274,-



Stirnwanderhöhung (abnehmbar)

Diese abnehmbare Konstruktion ist sinnvoll für den Langmaterialtransport und als Anschlag von Ladung mit hohem Schwerpunkt.

105 cm Breite: 179,- / 213,-

125 cm Breite: 196,- / 233,-

150 cm Breite: 226,- / 269,-

185 cm Breite: 259,- / 308,-



Alu-Bordwandaufsatz


Bordwandaufsätze sind äußerst beliebt für Holz, Pappe, Gartenabfall etc. Sie lassen sich, wenn gewünscht, auch vom Anhänger entfernen. Lieferbar in folgenden Größen:

105 x 205 cm 125 x 300 cm

125 x 200 cm 150 x 250 cm } Höhe: 50 cm

125 x 250 cm 150 x 300 cm

751,- / 894,- 922,- / 1.097,-



Schlösser


Steckschloss

- ungebremst 18,- / 21,-

- gebremst 29,- / 35,-

Kastenschloss V2A

67,- / 80,-



Bagger-Löffelablage

Beim Kleinbaggertransport dient diese massive Ablage zur Aufnahme des Baggerlöffels/-schiebers und somit als zusätzliche Standsicherung für das Gerät. (Montage nicht in Verbindung mit Plane und Winde möglich.)

251,- / 299,-



Stoßdämpfer pro Achse

montiert 124,- / 148,-

TÜV-Einzelabnahme für Sonderanhänger

• für alle Anhänger-Typen

246,- / 293,-